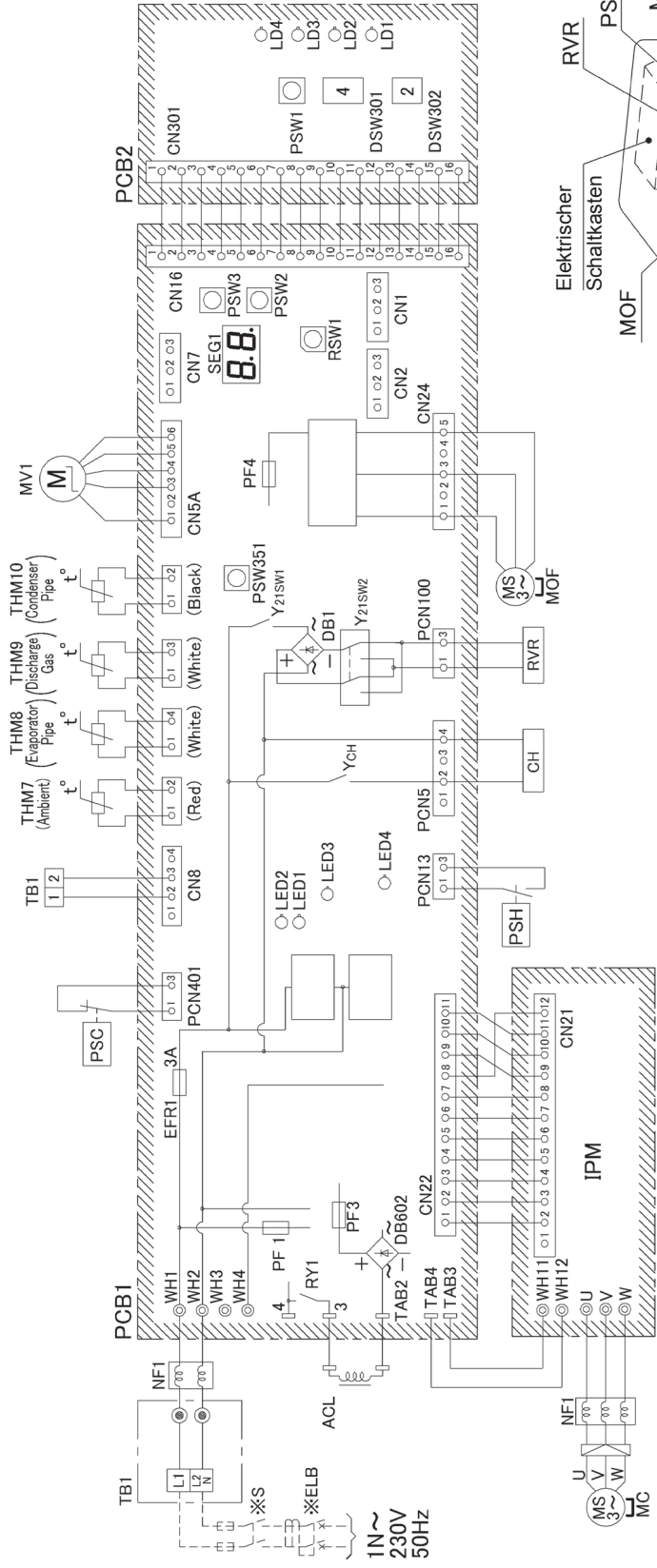
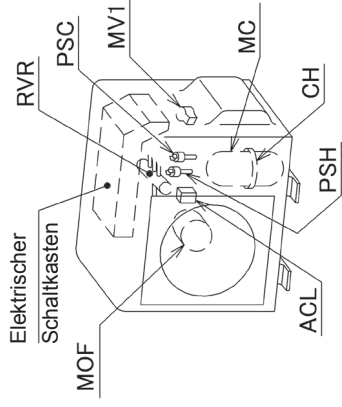
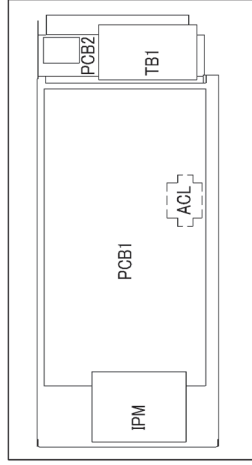


Schaltplan RAS-3HVRC2



Elektrischer Schaltkasten



Markierung	NAME
CH	Kurbelgehäuseheizung
CN ₁₋₁₆	Luftanschlüsse
DCL	Drosselspule
MC	Elektromotor (für den Kompressor)
MOF	Elektromotor (für den Außenlüfter)
MV	Elektronisches Expansionsventil
NF _{1,2,4-8}	Störschutzfilter (Ferritring)
PCB ₁	PCB für Steuerung
PCB ₂	PCB für Dip-Schalter
PCB ₃	PCB für Lüfter
Pd	Drucksensor (Abluftseite)
PSH	Hochdruckunterbrechervorrichtung
PSL	Niederdruckschalter (zur Steuerung)
RVR	Vier-Wegeventilspeise
SVA	Magnetventilspeise (für Hoch-/Niederdruckbypass)
TB ₁	Anschluslleiste
TCO	Thermische Abschaltung
THM ₇₋₉	Thermistor